

AMAZE™

16 ÞRAUTIR Í EINNI!



Aldur

8 ára og eldri
einn spilari.

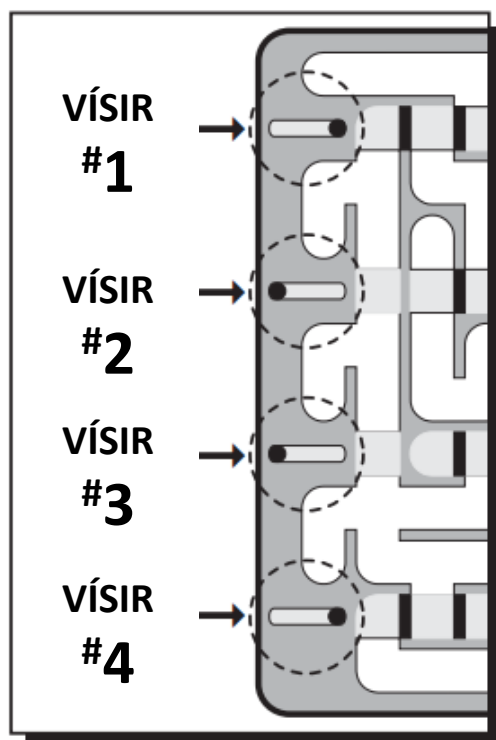
Bls. 2

LEIÐBEININGAR

Veldu eitt af 16 mismunandi vöndunarhúsum sem eru sýnd á blaðsíðu 4 og 5 eða aftan á Amaze™ spilinu. Hærri sem talan er því erfiðari er áskorunin.

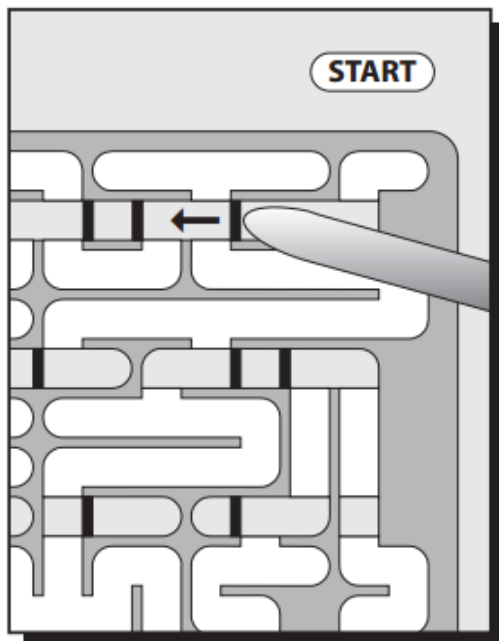
Leggðu fjóra rauða vísa, á vinstri hlið spilsins, á staðsetninguna líkt og sýnt er á skýringarmyndinni. Til að færa vísi til vinstri eða hægri skaltu nota fingurinn þinn, eða meðfylgjandi penna, og ýta rauða flípanum á brautinni beint á móti.

Nú ertu tilbúin/n til að leysa vöndunarhúsið! Leggðu pennann á upphafsstöðuna (START) og byrjaðu að reka leið þína gegnum vöndunarhúsið.




Um leið og þú hefur byrjað máttu ekki lyfta pennisum af leiðinni. Þegar þú kemur að rauðum flipa getur þú ýtt honum til vinstri eða hægri til að greiða þér leiðina í gegn. Það má ekki hoppa yfir flipa! Þú getur þurft að færa flipa til vinstri eða hægri oftar en einu einni til að komast í gegnum vöfundarhúsið. Þú mátt bara ýta á rauðu flipana. Þú mátt ekki nota pennann til að ýta á brautirnar.


Passaðu þig – það að ýta á rauðan flipa getur búa til blindgötu eða til endalausn hring. Ef þú festist skaltu endurræsa vísana í byrjunarstöðu vöfundarhússins og fara aftur í START og reyna að nýju frá byrjun.




Uppsetning Amaze™ prautanna




1




2



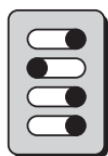
3



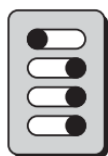
4



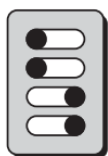
5



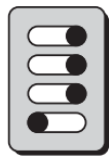
6



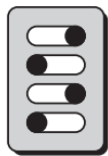
7



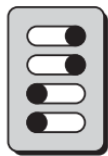
8



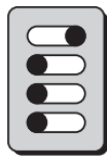
9



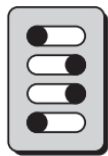
10



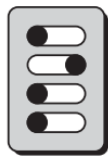
11



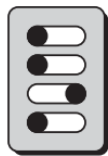
12



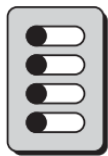
13



14



15

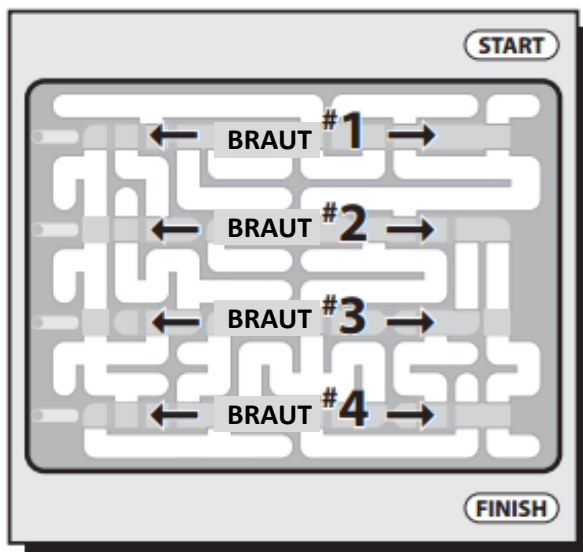


16

LEIÐBEININGAR

Það eru fjórar brautir – slár í völundarhúsinu – sem renna til vinstri eða hægri. Hver braut er merkt númerinu frá einum upp í fjóra, einn er efst og fjórir neðst. Lausnin fyrir hvert völdunarhús segir til um í hvaða röð skal færa brautirnar og í hvaða átt. Ef braut er ekki skráð í lausnarvísinn ferðu aðeins í gegn og átt ekki færa hana. Passaðu þig á að færa braut sem er ekki í lausninni, þú gætir fest þig!

Skoðum lausnina 2L - 1R - 4L. Í þessu dæmi getur þú fylgt völdunarhúsinu að braut tvö (2L) og fundið rauðan flipa sem hægt er að ýta til vinstri.



Færðu síðan pennann þinn að fyrstu brautinni (1R) og finndu rauðan flipa til að ýta til hægri. Að lokum skaltu fara alla leið niður á fjórðu brautina (4L) og finna rauðan flipa sem hægt er að ýta til vinstri. Nú kemstu á endapunkturinn (FINISH)!

LAUSNAVÍSIR

VÖLUNDARHÚS #1: 4L

VÖLUNDARHÚS #2: 4L

VÖLUNDARHÚS #3: 2L - 1R - 4L

VÖLUNDARHÚS #4: 2L - 1L - 1R - 4L

VÖLUNDARHÚS #5: 3L - 2L - 1L - 1R - 4L

VÖLUNDARHÚS #6: 2R - 3L - 2L - 1L - 1R - 4L

VÖLUNDARHÚS #7: 1R - 3L - 2L - 1L - 1R - 4L

VÖLUNDARHÚS #8: 2R - 1R - 3L - 2L - 1L - 1R - 4L

VÖLUNDARHÚS #9: 1L - 4R - 1R - 3L - 2L - 1L - 1R - 4L

VÖLUNDARHÚS #10: 2R - 1L - 4R - 1R - 3L - 2L - 1L - 1R - 4L

VÖLUNDARHÚS #11: 3R - 1L - 4R - 1R - 3L - 2L - 1L - 1R - 4L

VÖLUNDARHÚS #12: 3R - 2R - 1L - 4R - 1R - 3L - 2L - 1L - 1R - 4L

VÖLUNDARHÚS #13: 2L - 1R - 2R - 1L - 4R - 1R - 3L - 2L - 1L - 1R - 4L

VÖLUNDARHÚS #14: 3R - 2L - 1R - 2R - 1L - 4R - 1R - 3L - 2L - 1L - 1R - 4L

VÖLUNDARHÚS #15: 2R - 2L - 1R - 2R - 1L - 4R - 1R - 3L - 2L - 1L - 1R - 4L

VÖLUNDARHÚS #16: 3R - 2R - 2L - 1R - 2R - 1L - 4R - 1R - 3L - 2L - 1L - 1R - 4L

SPILAHÖNNUÐURINN

Eldon Vaughn hefur alltaf verið heillaður af hverskonar þrautum. Hann bjó til sína fyrstu þraut meðan hann var enn í menntaskóla. Síðan hefur Hr. Vaughn útskrifast með BSEE og MSEE gráður og unnið sem framleiðsluverkfræðingur í fjölmörg ár. Árið 1996 fór hann að einbeita sér að þrauta- og spilahönnun, framleiðslu þeirra og markaðssetningu. Amaze er fyrsta varan til að fara í framleiðslu úr nýjustu vöruþróunarvinnu hans.

Markmið Thinkfun er að kveikja upp í huga þér!

ThinkFun® er leiðandi í heiminum í framleiðslu ávanabindandi og skemmtilegra leika sem teygja og skerpa á hugum ykkar. Frá því að lýsa upp unga heila í að skapa skemmtilega leiki fyrir alla fjölskylduna, láta ThinkFun spil og símaöpp ykkur hugsa samhliða því að láta ykkur brosa.

www.ThinkFun.com



Góða skemmtun!
Nordic Games
www.nordicgames.is
 Apríl 2014